

# KS RD 1

## RAPID DESK FOR X-TYPE KEYBOARD STANDS



### SAFETY INFORMATION

1. Please read these instructions carefully before you start installation and assembly.
2. Keep all information and instructions in a safe place.
3. Follow the instructions.
4. Observe all safety warnings. Never remove safety warnings or other information from the equipment.
5. Be attentive when setting up the product and protect yourself from injury.
6. This product is intended for indoor use only. Using it outdoors could lead to product failure and personal injury.
7. Do not modify this equipment.
8. Comply with all applicable disposal laws in your country. During disposal of packaging, please separate plastic and paper/cardboard.
9. Plastic bags must be kept out of reach of children.
10. If you have any questions referring to this instruction or any warnings, please contact your local distributor.

### MANUFACTURER'S WARRANTY & LIMITATION OF LIABILITY

You can find our current warranty conditions and limitation of liability at: [https://cdn-shop.adamhall.com/media/pdf/MANUFACTURERS-DECLARATIONS\\_GRAVITY.pdf](https://cdn-shop.adamhall.com/media/pdf/MANUFACTURERS-DECLARATIONS_GRAVITY.pdf)

To request warranty service for a product, please contact Adam Hall GmbH, Adam-Hall-Str. 1, 61267 Neu-Anspach / Email [Info@adamhall.com](mailto:Info@adamhall.com) / 49 (0) 6081 / 9419-0

### PROPER DISPOSAL OF THIS PRODUCT (WASTE ELECTRICAL AND ELECTRONIC EQUIPMENT)

(Valid in the European Union and other European countries with waste separation)

This symbol on the product, or the documents accompanying the product, indicates that this appliance may not be treated as household waste. This is to avoid environmental damage or personal injury due to uncontrolled waste disposal. Please dispose of this product separately from other waste and have it recycled to promote sustainable economic activity.

### FEATURES

- Extremely robust steel construction for increased stability
- Quick and easy set-up
- Ideally suited for DJ controllers, DJ mixing consoles, laptops, etc.
- Vents for better laptop ventilation





### DESCRIPTION

Working with a laptop is all part of the day-to-day life of a DJ or studio technician, which is why the GKSRD1 Rapid Desk was designed for keyboard stands. It helps to keep your precious equipment fixed in place and protect it from falling, and like all other Gravity stands and tripods, the extremely solid and sturdy design will truly win you over.

Measuring 100 cm wide and 48 cm deep, this powder-coated support plate offers enough space for virtually any type of set-up. At just over 6 kg in weight, it is not only extremely stable, but it can hold up to 60 kg. Take note here, however, that the X-stand itself can also accommodate just as much weight. The Gravity KSX2, for example, is perfect for this purpose. The vents on the support plate's surface are just another well-thought-out detail: they help to cool laptops or other devices that generate a lot of heat. In terms of set-up, all you have to do is slide the upper bars of the keyboard stand into the slots located on the bottom middle of the support plate and then open the X-stand. There's absolutely no need to fasten or screw tight the Rapid Desk.

### SPECIFICATIONS

Product number	GKSRD1
Product type	Stands and Tripods
Type	Keyboard stands
Material	Steel
Surface	Powder coated
Colour	Black
Max. support depth	480 mm
Max height	43 mm
Width	1000 mm
Depth	465 mm
Max load (support)	60 kg
Suitable for tube diameter	25 - 35 mm
Weight	6,62 kg



# KS RD 1

## AUFLAGETISCH FÜR X-FORM KEYBOARD STÄNDER



### SICHERHEITSHINWEISE


1. Bitte lesen Sie diese Bedienungsanleitung sorgfältig, bevor Sie mit der Montage und dem Aufbau beginnen.
2. Bewahren Sie alle Informationen und Anleitungen an einem sicheren Ort auf.
3. Folgen Sie den Anleitungen.
4. Beachten Sie stets alle Sicherheitshinweise. Entfernen Sie niemals Sicherheitshinweise oder andere Informationen von dem Produkt.
5. Seien Sie beim Aufbauen des Produkts aufmerksam und schützen sich vor Verletzungen.
6. Dieses Produkt ist ausschließlich für den Einsatz in Innenräumen bestimmt. Der Einsatz im Außenbereich kann zu Schäden am Produkt und zu Personenschäden führen.
7. Nehmen Sie keine Veränderungen an diesem Produkt vor.
8. Beachten Sie bei der Entsorgung die in Ihrem Land geltenden Gesetze. Trennen Sie bei der Entsorgung bitte Kunststoff und Papier bzw. Kartongagen voneinander.
9. Kunststoffbeutel müssen außer Reichweite von Kindern aufbewahrt werden.
10. Falls Sie Fragen zu dieser Anleitung oder zu den Sicherheitshinweisen haben, wenden Sie sich bitte an Ihren Fachhändler/Vertrieb.

### HERSTELLERGARANTIE & HAFTUNGSBESCHRÄNKUNG

Unsere aktuellen Garantiebedingungen und Haftungsbeschränkung finden Sie unter: [https://cdn-shop.adamhall.com/media/pdf/MANUFACTURERS-DECLARATIONS\\_GRAVITY.pdf](https://cdn-shop.adamhall.com/media/pdf/MANUFACTURERS-DECLARATIONS_GRAVITY.pdf)

Im Service Fall wenden Sie sich bitte an Adam Hall GmbH, Adam-Hall-Str. 1, 61267 Neu Anspach / E-Mail [Info@adamhall.com](mailto:Info@adamhall.com) / +49 (0)6081 / 9419-0

### KORREKTE ENTSORGUNG DIESES PRODUKTS

 (Gültig in der Europäischen Union und anderen europäischen Ländern mit Mülltrennung) Dieses Symbol auf dem Produkt oder dazugehörigen Dokumenten weist darauf hin, dass das Gerät am Ende der Produktlebenszeit nicht zusammen mit dem normalen Hausmüll entsorgt werden darf, um Umwelt- oder Personenschäden durch unkontrollierte Abfallentsorgung zu vermeiden. Bitte entsorgen Sie dieses Produkt getrennt von anderen Abfällen und führen es zur Förderung nachhaltiger Wirtschaftskreisläufe dem Recycling zu. Als Privatkunde erhalten Sie Informationen zu umweltfreundlichen Entsorgungsmöglichkeiten über den Händler, bei dem das Produkt erworben wurde, oder über die entsprechenden regionalen Behörden. Als gewerblicher Nutzer kontaktieren Sie bitte Ihren Lieferanten und prüfen die ggf. vertraglich vereinbarten Konditionen zur Entsorgung der Geräte. Dieses Produkt darf nicht zusammen mit anderen gewerblichen Abfällen entsorgt werden.

### FEATURES

- Hohe Stabilität dank robuster Stahlkonstruktion
- Schneller und einfacher Aufbau
- Ideal geeignet für z.B. DJ-Controller, DJ-Mischpulte und Laptops
- Schlitze für bessere Belüftung von Laptops

### BESCHREIBUNG

Als DJ oder Studiotechner arbeitest du täglich mit dem Laptop. Damit deine wertvollen Geräte stabil stehen und vor dem Herunterfallen geschützt sind, gibt es die GKSRD1 Auflage für Keyboardständer. Wie alle Ständer und Stative von Gravity überzeugt sie durch eine äußerst stabile und robuste Konstruktion. Sie ist aus pulverbeschichtetem Stahl gefertigt und bietet mit einer Aufлагetiefe von 48 cm und einer Breite von 100 cm ausreichend Platz für nahezu jedes individuelle Setup. Ihr stolzes Gewicht von über 6 kg garantiert nicht nur eine ausgezeichnete Stabilität, sondern auch eine großzügige maximale Belastbarkeit von bis zu 60 kg. Zu beachten ist hier aber besonders, dass der verwendete X-Ständer eine ebenso große Traglast besitzt. Der Gravity KSX2 ist für diesen Zweck beispielsweise ideal geeignet. Ein weiteres gut durchdachtes Detail sind die Schlitze in der Oberfläche der Auflage zur Unterstützung der Kühlung von Laptops oder anderen Geräten mit starker Wärmeentwicklung.

Für den Aufbau werden die oberen Holme des Keyboardständers einfach in die Aussparungen in der Mitte der Auflagenunterseite geschoben und der X-Ständer dann aufgeklappt. Eine weitere Befestigung oder Verschraubung der Auflage ist nicht erforderlich.

### SPEZIFIKATION

Artikelnummer	GKSRD1
Produktart	Ständer und Stative
Typ	Keyboardständer
Material	Stahl
Oberfläche	pulverbeschichtet
Farbe	schwarz
Max. Auflagentiefe	480 mm
Höhe max.	43 mm
Breite	1000 mm
Tiefe	465 mm
Max. Belastbarkeit (Auflage)	60 kg
Geeignet für Rohrdurchmesser	25 - 35 mm
Gewicht	6,62 kg

